

Discuss it



informiert. bewusst. differenziert.

Broschüre 2020



Discuss it Team Luzern

Liebe RektorInnen, liebe LehrerInnen

Wir sind Theresa und Viviane und für Discuss it im Kanton Luzern zuständig.

Da es uns wichtig ist, dass sich Jugendliche für Politik interessieren, engagieren wir uns ehrenamtlich für diesen neutralen, ausgewogenen und unabhängigen Verein.

Sehr gerne würden wir auch an Ihrer Schule Veranstaltungen zu aktuellen politischen Themen und Abstimmungsvorlagen organisieren. Discuss it verfügt über ein starkes Netzwerk in der Politik, hat langjährige Erfahrung mit der Organisation von politischen Veranstaltungen (Podien, Parteienbasare etc.) und kann auf einen grossen Moderationspool zugreifen.

In dieser Broschüre finden Sie viele Informationen zu unserem Verein sowie zu unserem Angebot. Weiter können Sie sich auf unserer Webseite (www.discussit.ch) sowie auf Facebook ([Discuss.It.CH](https://www.facebook.com/Discuss.It.CH)), Instagram ([discussit_podien](https://www.instagram.com/discussit_podien)) und [LinkedIn](https://www.linkedin.com/company/discussit) über uns informieren. Wenn Sie Lust haben, können Sie auch den [10vor10 Bericht](#) von SRF über Discuss it schauen.

Sehr gerne kommen wir auch persönlich bei Ihnen vorbei und stellen uns vor oder informieren Sie via Telefon über unseren Verein. Wir freuen uns auf Ihre Kontaktaufnahme.

Herzliche Grüsse
Discuss it Team Luzern




Theresa Ruppel

+41 79 124 68 44
theresa.ruppel@discussit.ch



Viviane Nadler

+41 76 585 27 17
viviane.nadler@discussit.ch



Überblick

Discuss it	Seite 3
Partnerschulen	Seite 4
Testimonials	Seite 4
Discuss it Abstimmungspodium	Seite 5
Discuss it Parteienbasar	Seite 6
Discuss it Standardpodium	Seite 7
Discuss it Moderationsworkshop für SchülerInnen	Seite 8
Terminplanung	Seite 9
Organisation und Koordination	Seite 9
Gönnerbeitrag	Seite 9



„Über 100 Discuss it Podien. Ich gratuliere den jungen Organisatoren für ihre ehrenamtliche Arbeit. Mir gefällt, wenn sich junge Leute für die Politik interessieren und die verschiedensten Themen diskutieren. Davon lebt unsere Demokratie.“


Bundesrat Guy Parmelin, Vorsteher des eidgenössischen Departements für Wirtschaft, Bildung und Forschung (WBF) an der Discuss it Jubiläumsveranstaltung.

Discuss it

Wir sind ein unabhängiger, ausgewogener und neutraler Verein ehrenamtlich engagierter StudentInnen und junger Berufsleute, der sich für das politische Interesse von Jugendlichen einsetzt und deren politische Bildung fördert. Zu diesem Zweck bieten wir Kantons- und Berufsschulen die Organisation und Durchführung von Veranstaltungen zu aktuellen politischen Themen und Abstimmungsvorlagen an.

In der Schweiz haben die StimmbürgerInnen einzigartige politische Rechte, eine starke Stimme und können das politische Geschehen mitgestalten. Wir möchten, dass sich unsere Gesellschaft diesem Privileg bewusst ist und sich dementsprechend für Politik interessiert, informiert ist und daran teilnimmt. Nur wer sich regelmässig mit Politik auseinandersetzt, beginnt sich nachhaltig und langfristig dafür zu interessieren. Deshalb ist es unser Ziel, dass in Zukunft an jedem Gymnasium und an jeder Berufsschule in der Schweiz regelmässig Veranstaltungen zu aktuellen politischen Themen und Abstimmungsvorlagen stattfinden.

Im Jahr 2015 organisierten wir unsere erste Veranstaltung. Seither haben bereits rund 150 Discuss it Podien in fünf verschiedenen Kantonen stattgefunden (rund 100 im Jahr 2019). Wir sind stark am Wachsen und möchten nun Discuss it mit regionalen Teams in der ganzen Schweiz etablieren.





„Als Mit-Organisator seitens Berufsschule kann ich mich stets auf einen Partner verlassen, der vorausschauend, aber auch prompt und flexibel reagiert, Teilnehmende aus einem spannenden Netzwerk aufbieten kann und das Ganze modern, sehr ernsthaft und trotzdem mit Leichtigkeit und Humor begleitet. Dieses grossartige Engagement ist alles andere als selbstverständlich. Danke, Discuss it-Team!“

Ronald Fischer, Berufsschullehrer Technische Berufsschule Zürich (ZH)



„Als erste Schule im Kanton St.Gallen haben wir zusammen mit Discuss it verschiedene Politpodien zu eidgenössischen Abstimmungen und Wahlen veranstaltet. Die Zusammenarbeit mit Discuss it gestaltet sich professionell und unkompliziert und ist für unsere Schule ein eigentlicher Glücksfall. Die Podiumsgespräche sind, was die Vertretung der politischen Parteien, der verschiedenen Standpunkte und auch der Geschlechterverteilung angeht, ausgewogen und werden sorgfältig vorbereitet und mit viel Engagement moderiert. Unsere Schülerinnen und Schüler schätzen es vor allem, dass sie jederzeit Fragen stellen und sich so aktiv an der Diskussion beteiligen können. So wird die eigene Meinungsbildung aktiv unterstützt und der Prozess der politischen Auseinandersetzung in unserer Gesellschaft konkret fassbar. Die mit Hilfe von Discuss it organisierten Politpodien helfen uns sehr, das bei unseren Schülerinnen und Schülern durchaus vorhandene Interesse an Politik weiter zu fördern.“

Johannes Horschik, Prorektor Kantonsschule Wattwil (SG)

Discuss it Abstimmungspodium

Alle drei Monate haben die Schweizer StimmbürgerInnen die Möglichkeit, über kantonale sowie nationale Vorlagen abzustimmen. Dies ist ein Privileg, das es so sonst nirgends auf dieser Welt gibt. Deshalb sind wir von Discuss it der Überzeugung, dass man von diesem Recht auch Gebrauch machen soll, sobald man stimmberechtigt ist. Nur, wer regelmässig mit politischen Themen in Berührung kommt, entwickelt ein nachhaltiges Interesse daran.

Ablauf

An einem Discuss it Abstimmungspodium werden die Abstimmungsvorlagen zuerst von der Moderation auf möglichst einfache, sachlich korrekte und neutrale Art und Weise erklärt. Anschliessend wird darüber mit den anwesenden PolitikerInnen diskutiert. Da es uns wichtig ist, dass die SchülerInnen mitdiskutieren können, öffnen wir die Diskussion jeweils ziemlich schnell auch für das Publikum. Am Schluss der Veranstaltung haben die SchülerInnen die Möglichkeit, über die Vorlagen abzustimmen.

Organisation

- Datum & Zeit: Wird von der Schule bestimmt. 60 – 105 Minuten.
- Themen: 1 – 2 aktuelle Abstimmungsvorlagen (mindestens 45 Minuten pro Vorlage).
- SchülerInnen: Mindestens 40 (ein paar Klassen, ein ganzer Jahrgang oder die ganze Schule).
- Discuss it: Plant den ganzen Inhalt & Ablauf, stellt eine(n) gut instruierte(n) ModeratorIn und organisiert 3 – 5 PolitikerInnen, wobei wir hier immer auf die Ausgewogenheit achten!
- Schule: Stellt die Infrastruktur zur Verfügung (Aula, Beamer, Mikrofone etc.), koordiniert die Klassen und organisiert ein kleines Präsent für die Gäste.



Discuss it Parteienbasar

In der Schweiz haben wir eine vielfältige Parteienlandschaft. Um die Politik besser zu verstehen, ist es wichtig, dass man die verschiedenen Parteien und ihre Kernanliegen kennt. Wir von Discuss it sind der Überzeugung, dass die Politik für die SchülerInnen vor allem dann fassbar ist, wenn sie persönlich mit den PolitikerInnen sprechen können.

Ablauf

Nach einer kurzen Einführung durch die Moderation ([Smartspider](#) etc.) rotieren die SchülerInnen beim Discuss it Parteienbasar in Gruppen von Parteistand zu Parteistand. Dort stellen die PolitikerInnen den SchülerInnen ihre Parteien vor und beantworten ihnen alle ihre Fragen.

Organisation

- Datum & Zeit: Wird von der Schule bestimmt. 90 – 135 Minuten.
- Parteien: 6 – 8 Parteien (ca. 15 Minuten pro Partei).
- SchülerInnen: Mindestens 60 (ein paar Klassen, ein ganzer Jahrgang oder die ganze Schule).
- Discuss it: Plant den ganzen Inhalt, Ablauf und die Rotation, stellt eine(n) gut instruierte(n) ModeratorIn und organisiert 6 – 16 PolitikerInnen, wobei wir hier immer auf die Ausgewogenheit achten!
- Schule: Stellt die Infrastruktur zur Verfügung (Aula, Turnhalle oder Klassenzimmer, Pinnwände, Flipcharts etc.), koordiniert die Klassen und organisiert ein kleines Präsent für die Gäste.



Discuss it Standardpodium

Es gibt Themen, die immer aktuell sind in unserer Gesellschaft. Zu folgenden Themen bieten wir Ihnen über das ganze Jahr (unabhängig von Abstimmungs- und Wahlterminen) Podien an: Klima, Beziehung Schweiz – EU, Migration, Gleichstellung, Digitalisierung / Arbeitsmarkt 4.0, Altersvorsorge.

Ablauf

An einem Discuss it Standardpodium wird das Thema zuerst von der Moderation auf möglichst einfache, sachlich korrekte und neutrale Art und Weise erklärt. Anschliessend wird darüber mit den anwesenden PolitikerInnen diskutiert. Da es uns wichtig ist, dass die SchülerInnen mitdiskutieren können, öffnen wir die Diskussion jeweils ziemlich schnell auch für das Publikum.

Organisation

- Datum & Zeit: Wird von der Schule bestimmt. 60 – 105 Minuten.
- Themen: 1 – 2 Standardthemen (mindestens 45 Minuten pro Thema).
- SchülerInnen: Mindestens 40 (ein paar Klassen, ein ganzer Jahrgang oder die ganze Schule).
- Discuss it: Plant den ganzen Inhalt & Ablauf, stellt eine(n) gut instruierte(n) ModeratorIn und organisiert 3 – 5 PolitikerInnen, wobei wir hier immer auf die Ausgewogenheit achten!
- Schule: Stellt die Infrastruktur zur Verfügung (Aula, Beamer, Mikrofone etc.), koordiniert die Klassen und organisiert ein kleines Präsent für die Gäste.



Discuss it Moderationsworkshop für SchülerInnen

Ihnen gefallen unsere Discuss it Podien, aber Sie möchten den Lernerfolg Ihrer SchülerInnen zusätzlich erhöhen, indem diese das Podium selber organisieren bzw. moderieren?

Kein Problem! Gerne schicken wir eine(n) unserer ModeratorInnen zu Ihnen in ein Freifach, um mit den entsprechenden SchülerInnen die Podiumsmoderation vorzubereiten. Wir trainieren nicht nur Ihre SchülerInnen, sondern stellen ihnen auch unsere Präsentationen und Dossiers (zu unseren Standardthemen sowie zu den nationalen Abstimmungsvorlagen) zur Verfügung.

Organisation

Datum & Zeit: Wird von der Schule bestimmt. 90 – 180 Minuten, je nach Gruppengrösse.
SchülerInnen: 2 – 8 SchülerInnen.
Discuss it: Leitet den Workshop, trainiert die SchülerInnen und stellt ihnen entsprechende Präsentationen und Dossiers zur Verfügung.
Schule: Stellt die Infrastruktur zur Verfügung (Klassenzimmer, Beamer, Flipchart etc.).



„Schon zweimal durften wir an unserer Schule die Hilfe von Modertionscoach Reto Mitteregger von Discuss it in Anspruch nehmen. An Projekttagen stellen unsere Schülerinnen und Schüler ein Podium zu einer aktuellen politischen Debatte auf die Beine - dieses Jahr zum Thema Klimapolitik. Von Reto Mitteregger lernten sie von guter Fragetechnik bis Auftrittskompetenz alles, was es braucht, um eine gute Debatte zu entfachen und die gestandenen Politikerinnen und Politiker auch im richtigen Moment mal unterbrechen zu können.“

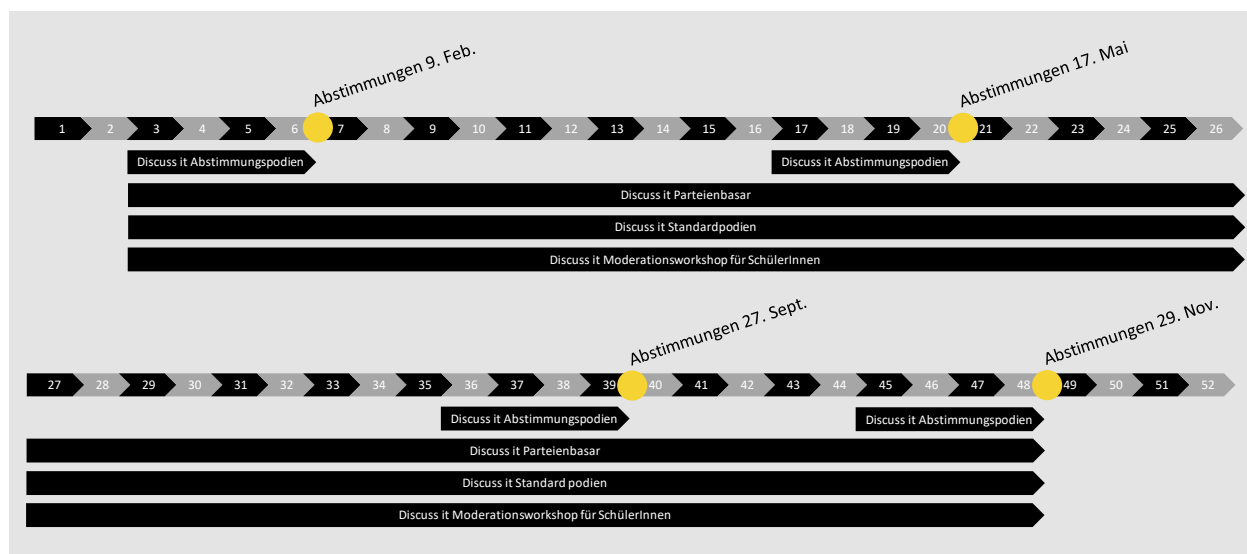
Andrea Weber, Lehrerin MNG Rämibühl (ZH)



Terminplanung

Unten sehen Sie eine Grafik mit allen Abstimmungsterminen des Jahres 2020 und die Zeitfenster, die sich für unsere Formate eignen.

Da wir jedes Quartal viele Veranstaltungen durchführen, wären wir für die Planung froh, die Termine so früh wie möglich festzulegen. Dies erleichtert uns die Organisation und ermöglicht uns, Ihre Anlässe noch besser vorzubereiten. Sie würden uns sehr helfen, wenn Sie uns die Termine ca. drei Monate vor Ihren Discuss it Veranstaltungen mitteilen könnten.



Organisation und Koordination

Über Ihre Kontaktaufnahme würden wir uns sehr freuen. Gerne beraten wir Sie telefonisch, per E-Mail oder bei einem gemeinsamen Treffen. Ihre Schule wird intern einem unserer Mitglieder zugeteilt, das Ihre Ansprechperson sein wird und mit Ihnen die Details der Veranstaltung(-en) bespricht. Diese Person ist die Schnittstelle zwischen Ihrer Schule und Discuss it und koordiniert vereinsintern die Organisation Ihrer Veranstaltung(-en).

Gönnerbeitrag

Alle unsere Mitglieder engagieren sich ehrenamtlich bei Discuss it. Nichtsdestotrotz fallen Kosten an. Um diese zu decken, sind wir auf die Gönnerbeiträge unserer Partnerschulen angewiesen. Hier gewisse Richtwerte:

Pilotveranstaltung:	Gratis
Jährlicher Mindestgönnerbeitrag für unsere Partnerschulen:	CHF 300.-
Richtwert jährlicher Gönnerbeitrag für Schulen, an welchen pro Quartal mehr als eine Discuss it Veranstaltung stattfindet:	CHF 1'000.-

Falls Ihre Buchhaltung eine Rechnung wünscht, lassen wir Ihnen gerne eine zukommen.